



**МИНИСТЕРСТВО ТРАНСПОРТА
РОССИЙСКОЙ ФЕДЕРАЦИИ
(МИНТРАНС РОССИИ)**

**ФЕДЕРАЛЬНОЕ АГЕНТСТВО
ВОЗДУШНОГО ТРАНСПОРТА
(РОСАВИАЦИЯ)**

ЗАМЕСТИТЕЛЬ РУКОВОДИТЕЛЯ

Ленинградский пр-т, д. 37, корп. 2, Москва,
ГСП-3, 125993, Телетайп 111495
Тел. (499) 231-50-09, факс (499) 231-55-35
e-mail: rusavia@scaa.ru

Руководителям
межрегиональных
территориальных управлений
воздушного транспорта
Росавиации

Руководителям авиакомпаний
(по списку)

04.05.2018 № _____ Исх-10891/03

На № _____ от _____

Уважаемые коллеги!

В связи с указанием Заместителя Председателя Правительства Российской Федерации Д.О. Рогозина о приоритетном применении на воздушных судах аппаратуры спутниковой навигации, работающей по сигналам системы ГЛОНАСС, и в связи с утверждением Минтрансом России плана показателей деятельности Росавиации, характеризующих внедрение аппаратуры спутниковой навигации ГЛОНАСС и систем на её основе, прошу до 30.06.2018 занести в базу данных ФГИС «Реестр эксплуатантов и воздушных судов» (ФГИС РЭВС) сведения об оснащении воздушных судов гражданской авиации (по каждому воздушному судну с учетом регистрационного номера) аппаратурой спутниковой навигации ГЛОНАСС или ГЛОНАСС/GPS и аппаратурой приема дифференциальных поправок (АПДД). Сведения прошу обновлять при изменении состава воздушных судов в свидетельстве эксплуатанта и при вновь выполненных доработках по аппаратуре ГЛОНАСС на воздушных судах.

Факт оснащения воздушных судов аппаратурой ГЛОНАСС или ГЛОНАСС/GPS и АПДД должен быть подтвержден:

наличием аппаратуры ГЛОНАСС в составе навигационного оборудования и записью в разделах РЛЭ, РО воздушного судна, оборудованного в процессе изготовления на заводе;

актом сдачи – приемки работ при установке оборудования на эксплуатирующееся воздушное судно, записью в формуляре воздушного судна и в дополнениях к РЛЭ и РО.

Ввод и редактирование данных ФГИС РЭВС об оборудовании воздушных судов аппаратурой ГЛОНАСС или ГЛОНАСС/GPS и АПДД следует производить в соответствии с прилагаемой инструкцией.

Приложение: 7 л.



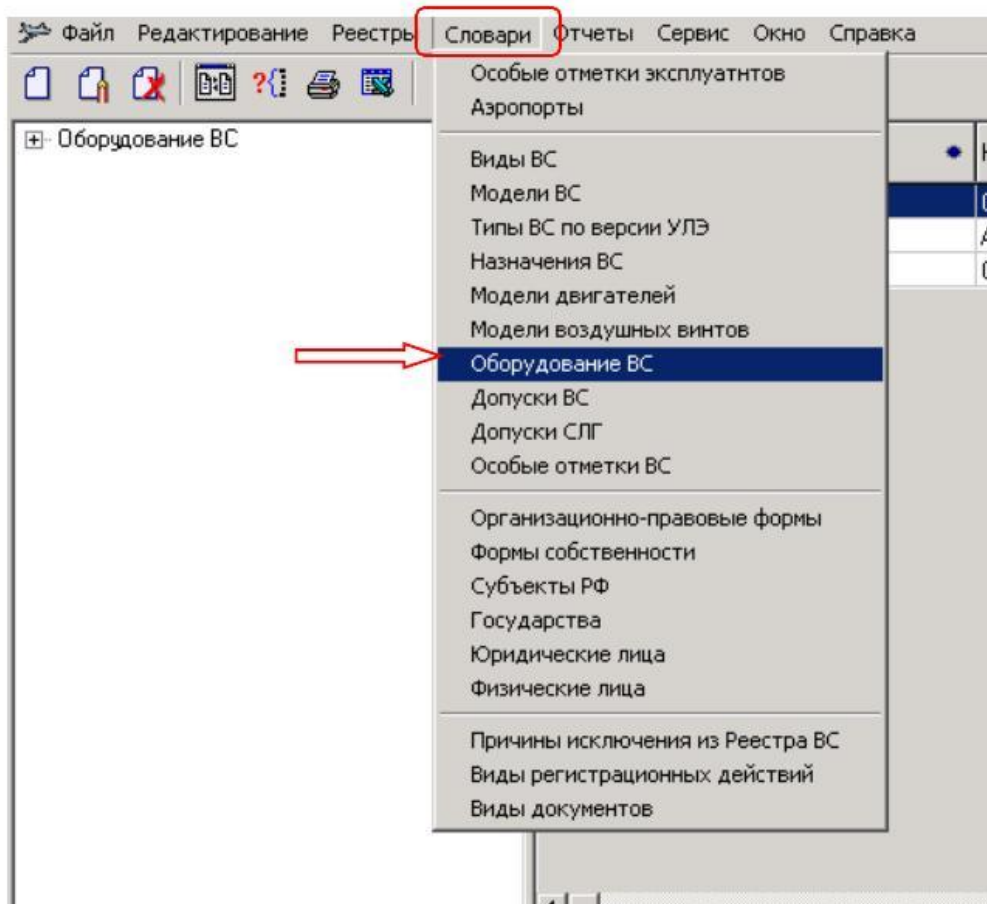
О.Г. Сторчевой

Бернацкий Сергей Васильевич
(499) 231 65 64)

Порядок ведения в ФГИС «Реестр эксплуатантов и воздушных судов» (далее - ФГИС РЭВС) сведений об оборудовании, установленном на воздушные суда

1. Словарь оборудования воздушных судов ФГИС РЭВС – раздел (закладка) «Словари» - строка «Оборудование ВС»

Ввод, редактирование и просмотр информации об оборудовании воздушных судов, учитываемом в ФГИС РЭВС осуществляется в словаре «Оборудование ВС».



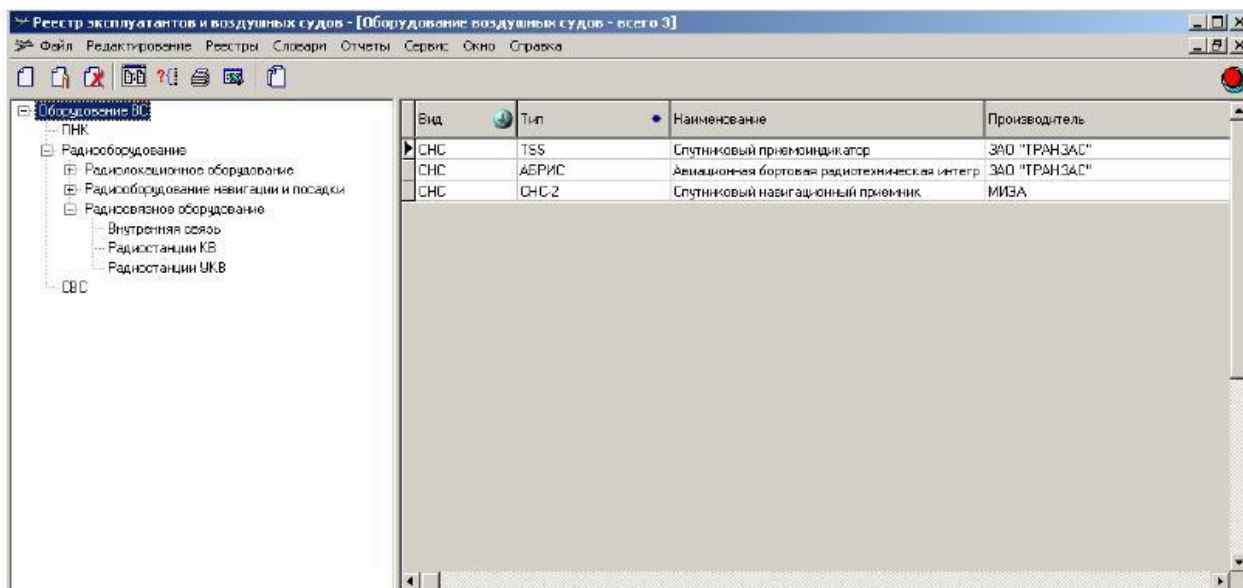
Внимание! Ввод и редактирование информации словаря оборудования воздушных судов ФГИС РЭВС осуществляется только уполномоченными специалистами Центрального аппарата Росавиации, имеющими права доступа «Администратор ФГИС РЭВС»


1.1. Просмотр сведений словаря «Оборудование ВС»


Просмотр данных словаря оборудования ВС доступен всем группам пользователей ФГИС РЭВС.

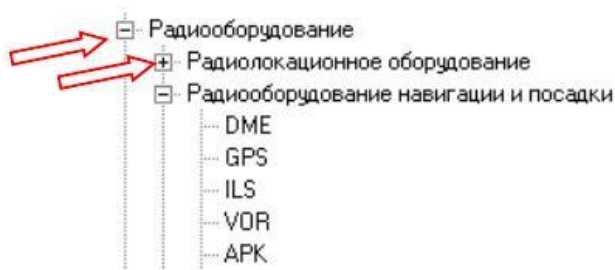
Словарь «Оборудование ВС» представляет собой иерархическую структуру сформированную по видам и подвидам оборудования ВС.

Основной экран словаря оборудования ВС разделен на две части. В левой части экрана размещена иерархическая структура, содержащая виды и подвиды оборудования ВС. В правой части экрана отображается перечень оборудования выбранного вида или подвида.

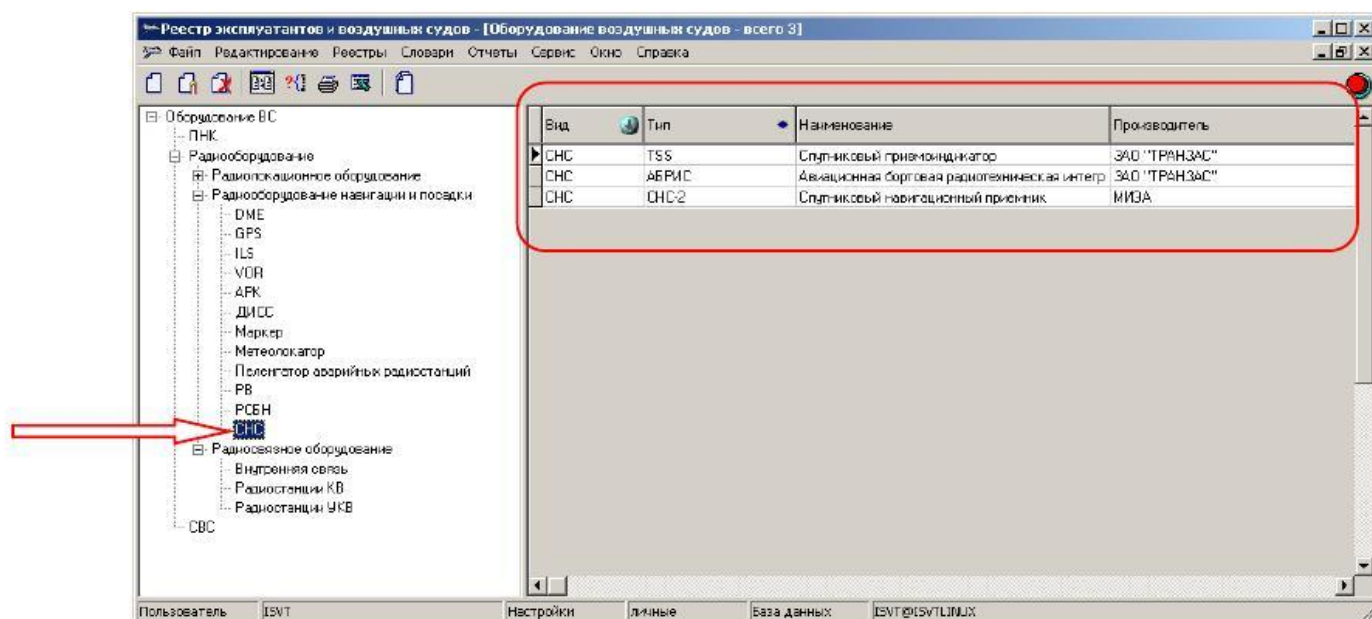


Чтобы **«раскрыть»** структуру оборудования ВС необходимо кликнуть левой кнопкой мыши по кнопке  слева от названия вида, подвида оборудования.

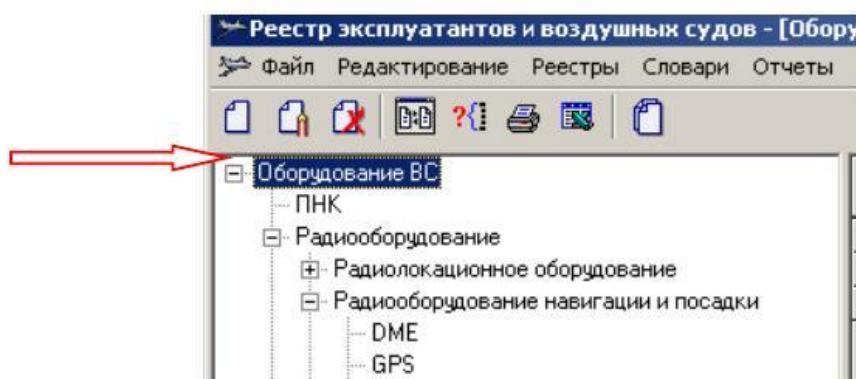
Чтобы **«свернуть»** структуру оборудования ВС необходимо кликнуть левой кнопкой мыши по кнопке  слева от названия вида, подвида оборудования.



Для отображения в правой части экрана **списка оборудования по конкретному виду, подвиду**, необходимо выбрать требуемый вид, подвид в иерархической структуре и кликнуть мышью. Выбранная строка в структуре будет помечена цветом.



Для отображения полного списка оборудования, зарегистрированного в системе в правой части экрана, необходимо кликнуть мышью по верхней записи иерархической структуры («Оборудование ВС»). Выбранная строка в структуре будет помечена цветом.





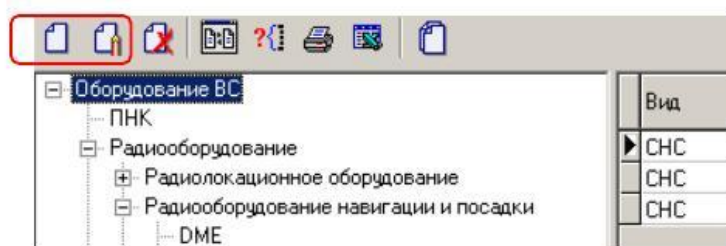
1.2. Ввод и редактирование данных словаря «Оборудование ВС»

1.2.1. Ввод и редактирование позиции в структуре оборудования

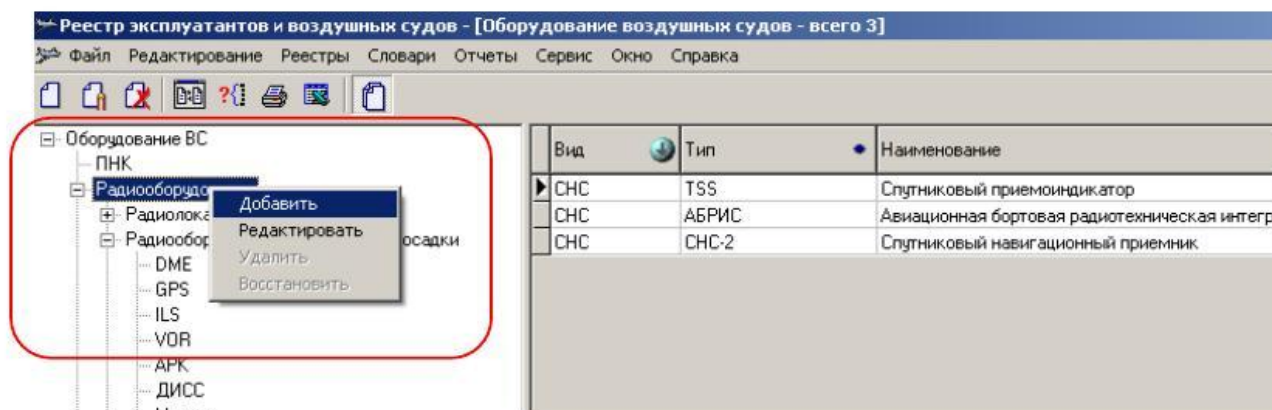
Для ввода или редактирования новой позиции в структуре оборудования необходимо:

- выбрать в области структуры позицию верхнего уровня, например, на рисунке ниже для строки «Радиолокационное оборудование», позицией верхнего уровня будет «Радиооборудование», и т.д.

- добавить или отредактировать позицию в структуре используя кнопки  или  на панели инструментов



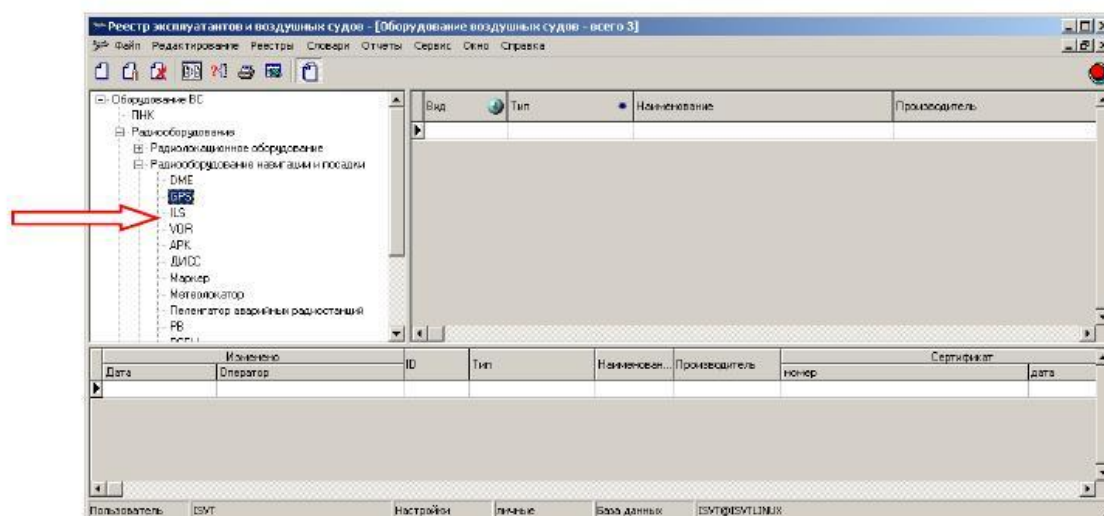
или используя соответствующий пункт контекстного меню, вызываемого нажатием правой кнопки мыши.



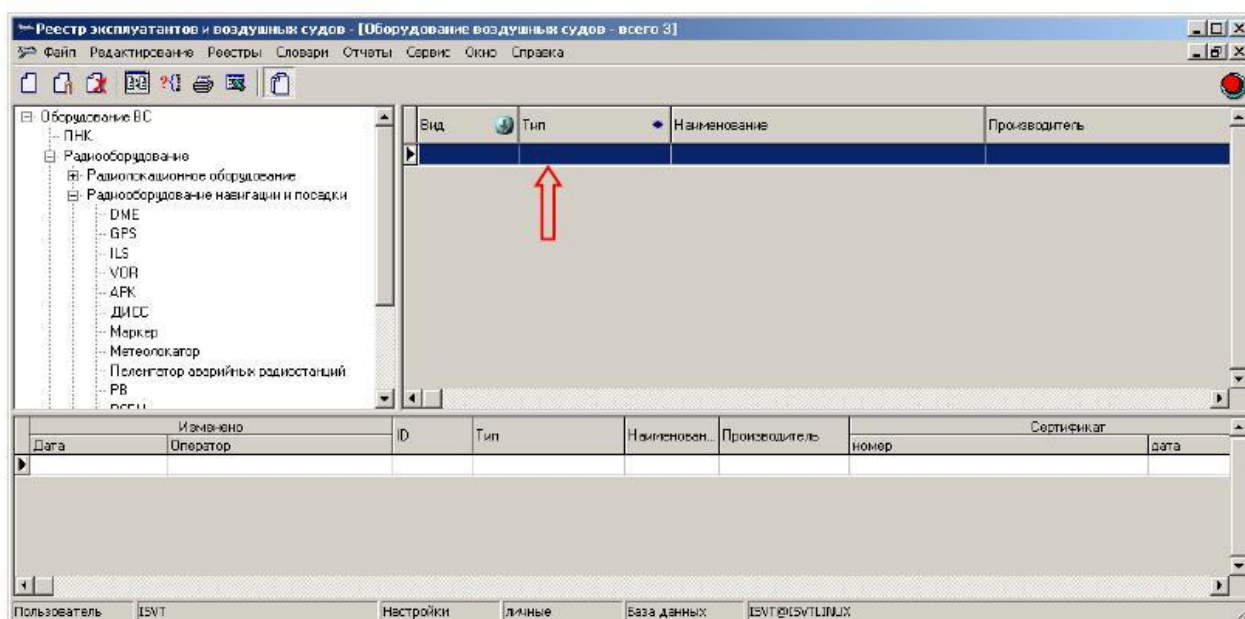
Ввод или редактирование позиции в структуре оборудования осуществляется на форме



1.2.2. Ввод и редактирование данных оборудования ВС в словаре

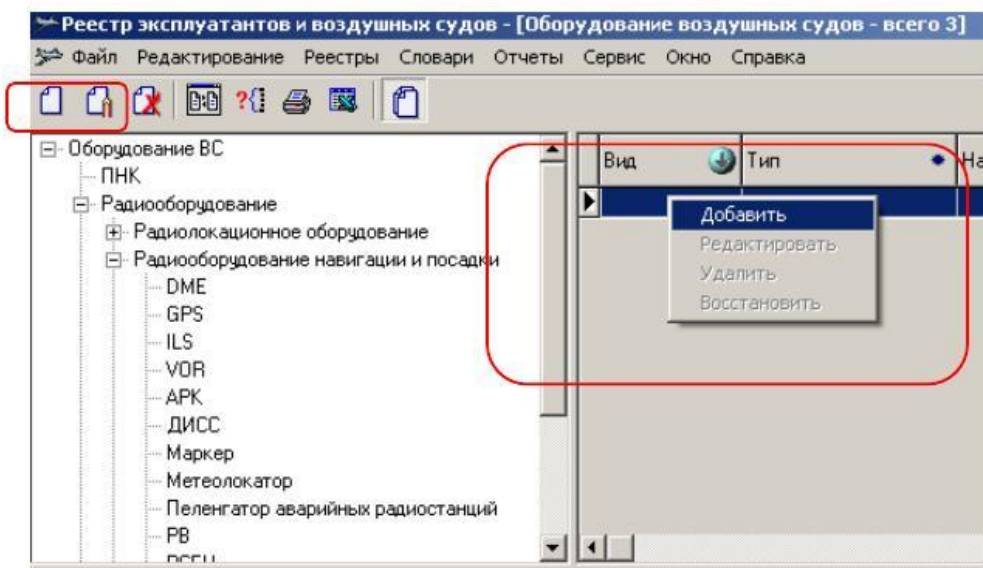
Для ввода или редактирования данных оборудования ВС в словаре необходимо:
- выбрать вид оборудования (позицию) в структуре, например, «GPS».



- перевести курсор в правую часть экрана и кликнуть мышью по выбранной или по пустой строке



- добавить или отредактировать данные по оборудованию ВС используя кнопки  или  на панели инструментов или используя соответствующий пункт контекстного меню, вызываемого нажатием правой кнопки мыши.



Ввод или редактирование данных оборудования ВС в словаре осуществляется на форме.

Изменить оборудование ВС

Тип: TSS

Наименование: Спутниковый приемоиндикатор

Вид: Радиооборудование
Радиооборудование навигации и посадки

Производитель: ЗАО "ТРАНЗАС"

Сертификат:
номер: СГКИ-034-257-TSS
дата: 27.10.2009

Параметры: []

Запись Отмена

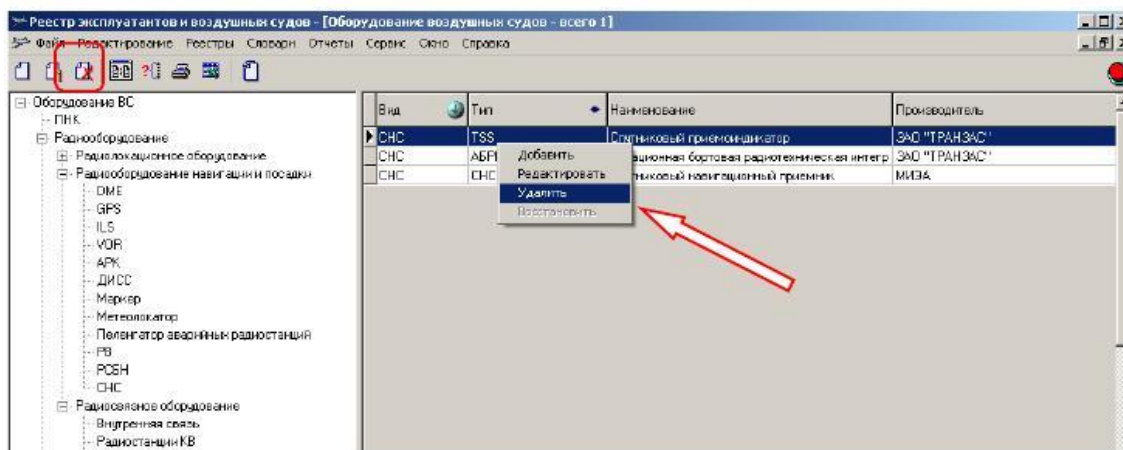
В поле «Вид» автоматически отображается вид оборудования, соответствующий выбранной позиции в структуре.

1.2.3. Удаление данных оборудованию ВС в словаре

Для удаления данных по оборудованию ВС необходимо:

- выбрать строку с данными оборудования ВС;

- используя кнопку на панели инструментов или соответствующий пункт контекстного меню, вызываемого правой кнопкой мыши удалить данные.




Для просмотра истории ведения данных необходимо использовать кнопку на панели инструментов.

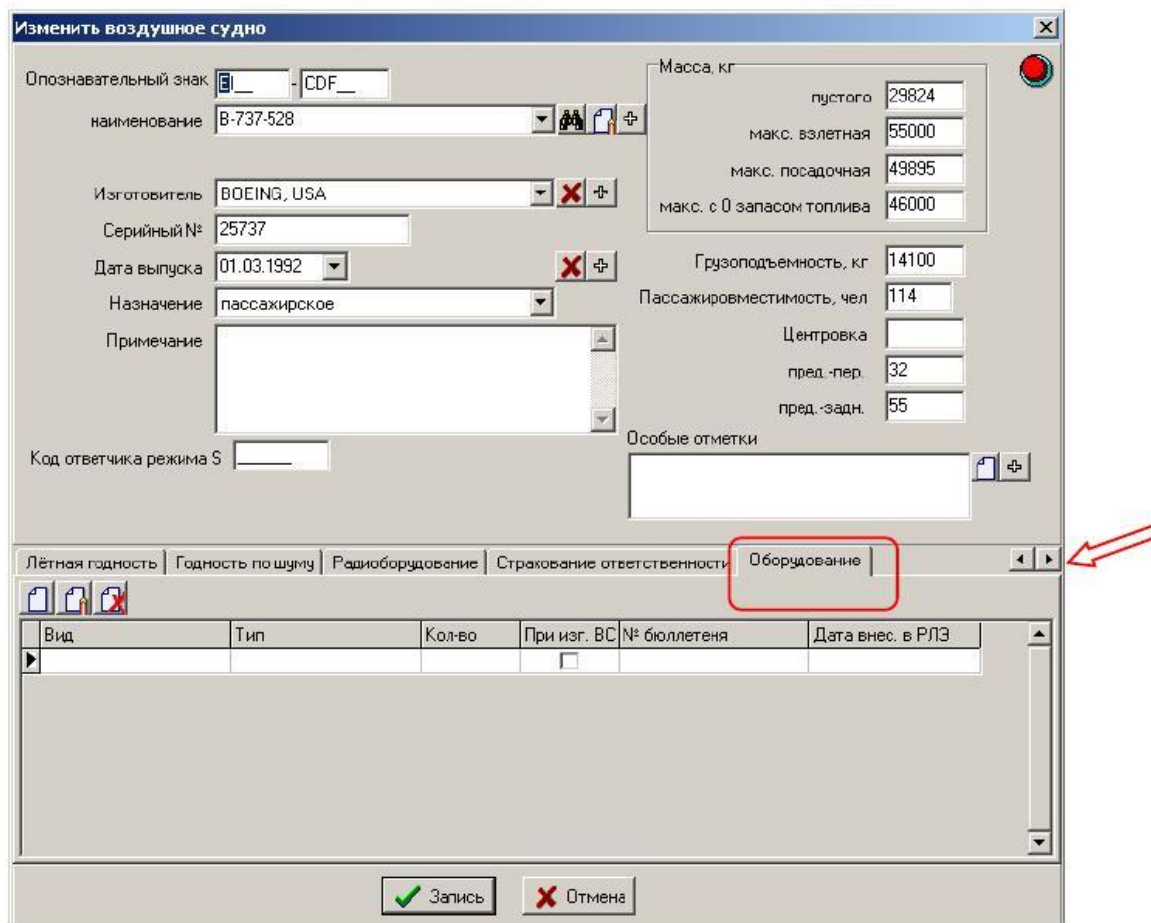
Внимание! Все данные в ФГИС РЭВС удаляются в архив.


Просмотр истории ведения данных по оборудованию доступен только уполномоченным администраторам ФГИС РЭВС.

2. Ввод и редактирование данных об оборудовании воздушных судов

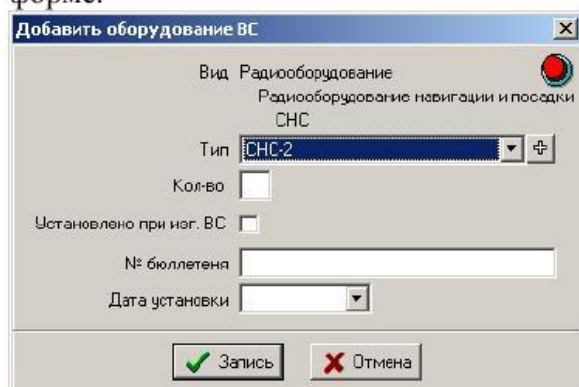
В Реестре воздушных судов или в Реестре эксплуатантов выбрать требуемое воздушное судно. Открыть страницу редактирования данных по воздушному судну.

Используя стрелочки  в строке с разделами данных по ВС выбрать раздел (закладку) «Оборудование».



Добавить, отредактировать или удалить данные об оборудовании ВС, используя кнопки  или соответствующие пункты контекстного меню, вызываемого правой кнопкой мыши.

Ввод или редактирование данных об оборудовании ВС осуществляется на следующей форме.



Лист согласования к документу № Исх-10891/03 от 04.05.2018
Инициатор согласования: Бернацкий С.В. эксперт отдела
Согласование инициировано: 28.04.2018 17:36

ЛИСТ СОГЛАСОВАНИЯ

Тип согласования: **параллельное**

№	ФИО	Срок согласования	Результат согласования	Замечания/Комментарии
1	Костылев М.Ю.		Перенаправлено 28.04.2018 21:06	Прошу рассмотреть !
	Сури́н А.С.		Согласовано 03.05.2018 12:11	-
1.1	Костылев М.Ю.		Согласовано 03.05.2018 14:25	-
2	Ку́динов В.В.		Согласовано 01.05.2018 18:08	-
3	Сторчевой О.Г.		Подписано 28.04.2018 17:56	-